

# MĀTĀBĪ

## e15 LTC

Professionelles elektrisches Sprühgerät



**Elektronische Steuerung**  
für eine gleichmäßige Ausbringung



**Zwei Arbeitsweisen**  
HIGH Mode: Insektizid + Fungizid  
LOW Mode: Herbizid



**Li-Ionen-Akku**  
einfach zu entnehmen



**Hohe Reichweite**  
bis 25 Sprühbehälterfüllungen  
(180L-375L)



**Inklusive Set mit 4 Spritzdüsen**



**Garantierte Ersatzteile**



**Für landwirtschaftliche Anwendungen**

MADE IN MATABI

15L




Elektrisches Sprühgerät e15 LTC,  
**professionell, leicht** und **robust**.

Für die Anwendung der Behandlungen  
in **Landwirtschaft, Obst- und  
Gemüsegarten** und **professioneller  
Gartenpflege** ausgelegt.

Mit seiner elektronischen Steuerung LTC  
und einem Fassungsvermögen  
von 15 Litern ist es ideal für den  
**längeren, effizienten** und  
**mühelosen** Einsatz.







# INKLUSIVE 4 DÜSENSATZ

Präzises Sprühen und optimale Leistung für jede Anwendung.

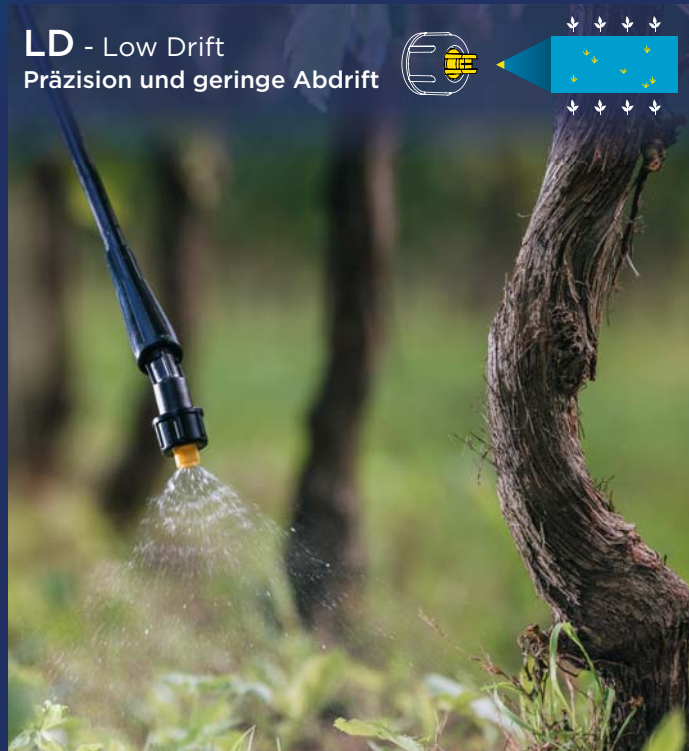
## HERBIZIDANWENDUNG



Mitteltropfig



LOW  
PRESSURE MODE



**LD** - Low Drift  
Präzision und geringe Abdrift

## INSEKTIZID- + FUNGIZIDANWENDUNG




Feintropfig




HIGH  
PRESSURE MODE



**HC** - Hollow Cone  
Regelbar



**D** - Deflective  
Maximale Weite



**FC** - Full Cone  
Maximale Abdeckung



## MIT OPTIONALEM ZUBEHÖR INDIVIDUELL ANPASSBAR



**HERBIZIDSPRÜHSCHIRM**  
für die gezielte  
Aufbringung von  
Herbiziden auf  
Nutzpflanzen.



**0,5 m / 1 m / 1,5 m  
VERLÄNGERUNGEN**  
Erhöht die Reichweite in  
abgelegenen und dicht  
belebten Bereichen zu  
erhöhen.




**3,2 m / 5,4 m  
TELESKOPLANZEN**  
zum Sprühen in der  
Höhe, auf Dächern und  
Obstbäumen.



**6 m SCHLAUCH  
Ø 12 mm**  
um bei Ihren  
Ausbringungen weiter  
zu kommen.



**AUSZIEHBARE  
DOPPELSPRITZDÜSE**  
Passt sich der Breite der  
Reihe an. Verdoppelt die  
Ausbringung, spart Zeit  
und Mühe.



**FLEXIBLE  
DOPPELSPRITZDÜSE  
40 BIS 70 CM**  
Verdoppelt die  
Ausbringung aus  
mehreren Winkeln  
und erreicht schwer  
zugängliche Stellen.



**REGULIERBARE  
DOPPELSPRITZDÜSE**  
Verdoppelt Ihre  
Ausbringung.  
Spart Zeit und Mühe.



**ANTIDRIFT-DÜSE  
(INDUZIERTE LUFT) 80°**  
für die Ausbringung  
von nicht-selektiven  
Herbiziden mit größerer  
Tröpfchengröße oder  
bei ungünstigen  
Windverhältnissen.



Mehr Informationen



## TECHNISCHE MERKMALE

CODE	NENNFÜLLVERMÖGEN	AUTONOMIE	REICHWEITE IN LITERN / AKKULADUNG	AKKU	MAXIMALE LADEZEIT	NETTOGEWICHT
83015	15 L	Bis zu 25 Behälter	180-378 L	20V 2,6Ah	3 h	4,3 kg



Effizienz-Garantie.  
**Immer**

Auf Langlebigkeit ausgelegt.  
**Für immer**

Maximaler Komfort.  
**Immer**

NEUE ELEKTRISCHE SPRÜHGERÄTE.  
**MADE IN MATABI**

TO4100502\_DEI024